



ROSSINI
LEGNOSTRUTTURE

TETTI IN LEGNO

Carpenteria in legno per l'edilizia

COSTRUIAMO IN LEGNO. IL LEGNO È PARTE DELLA NOSTRA VITA DA SEMPRE.

Siamo un'azienda presente da oltre 70 anni nel mercato del legno, giunta alla 4° generazione.
Qualità, Servizio e Innovazione sono i nostri obiettivi.
Precisione e Cura in ogni prodotto che realizziamo, i nostri mezzi.

Il mondo è in continuo cambiamento, ma da sempre Onestà, Serietà e Affidabilità
sono i valori che ci accompagnano.

Pronim Leg





I NOSTRI NUMERI

- 15.000 MQ** DI AREA AZIENDALE
- > 1000 MC** LEGNO LAVORATI ANNUALMENTE
- N° 2** SEDI OPERATIVE
- > 15** DIPENDENTI
- > 70** ANNI DI STORIA



1


ROSSINI

ANALISI STRUTTURALE E PROGETTAZIONE

Supportato dai più aggiornati software di modellazione e calcolo, il nostro ufficio tecnico offre servizi di consulenza, analisi e progettazione di strutture lignee di ogni genere. Un sostegno indispensabile a progettisti e imprese edili, per lo sviluppo e la corretta impostazione di tetti e solai in legno.

Ogni fornitura è accompagnata da relazioni di calcolo certificate, fascicolo tecnico e documenti di tracciamento del materiale utilizzato, in conformità agli obblighi di legge.

Siamo impegnati in un continuo aggiornamento professionale su normative, soluzioni tecniche, softwares e metodi di progettazione. Lo studio e l'analisi delle novità nel continuo sviluppo del nostro settore è un requisito fondamentale per offrire un servizio sempre all'avanguardia ai nostri clienti.





PORTATA
MASSIMA

PORTATA
MASSIMA



MAGAZZINO & MATERIALI

Il nostro servizio nell'evasione delle commesse è veloce ed efficiente, legato ad una precisa organizzazione di tutta la filiera produttiva aziendale.

Garantiamo in pronta consegna ampie disponibilità di materiali, semilavorati e ferramente speciali per la realizzazione di strutture in legno e pacchetti isolanti. Il nostro magazzino è lo strumento indispensabile per poter fornire un servizio di qualità, sempre alle giuste condizioni economiche, al riparo dalle improvvise oscillazioni del mercato.

Una attenta pianificazione periodica degli acquisti, unita ad un'ampia gamma di articoli e prodotti per edilizia e falegnameria, rendono la nostra proposta unica sul territorio nel quale operiamo.

PRODUZIONE E CENTRO DI LAVORO

Disponiamo di un moderno centro di lavoro automatizzato per la lavorazione delle strutture in legno, a garanzia di precisione, qualità e velocità del nostro processo produttivo. Installato nel 2021, il Centro di lavoro prodotto dall'azienda veneta leader di settore Essetre, permette di lavorare direttamente ogni genere di materiale ligneo: dalle travi in legno massello a sezione smussata, fino ai pannelli in X-LAM per le pareti verticali delle case in bioedilizia.

La totale autonomia nella produzione, gli importanti investimenti realizzati nella logistica di magazzino e nella formazione dei nostri operatori, garantiscono prodotti e soluzioni all'altezza della sempre crescente aspettativa del mercato.

La produzione di elementi in legno per carpenteria è affiancata dal nostro storico e tradizionale reparto di falegnameria, dotato di maestranze e macchinari che permettono di gestire lavorazioni e finiture, ricercate e particolari. Un plus davvero esclusivo che la nostra azienda è in grado di offrire.









TRASPORTI E POSA IN OPERA

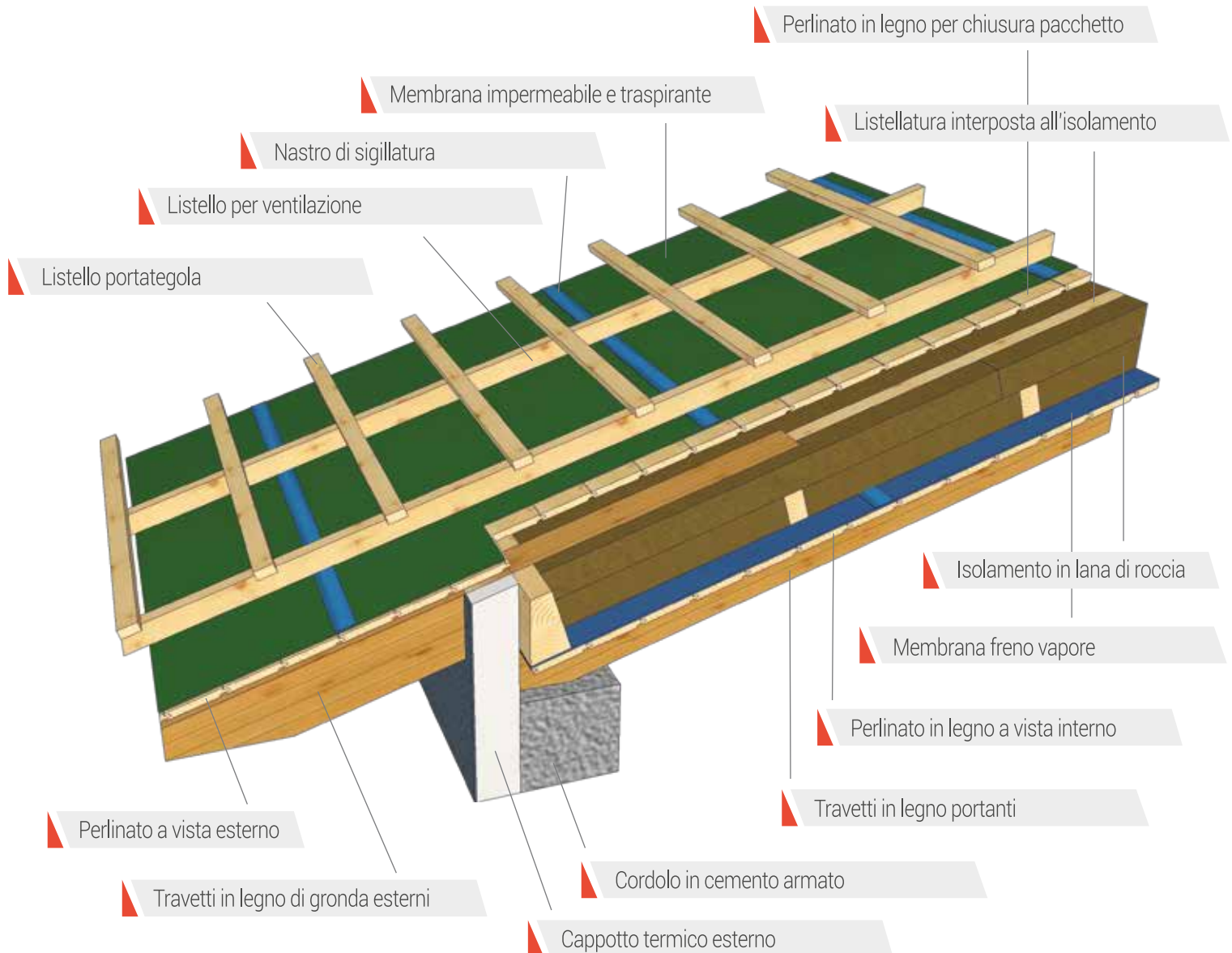
Trasporti in cantiere e sollevamenti in quota dei materiali vengono sempre gestiti con i nostri mezzi aziendali, assistendo i nostri clienti in tutte le fasi logistiche: dalla consegna, al montaggio in cantiere.

Trasportiamo in autonomia travi di grandi dimensioni garantendo i sollevamenti con le nostre gru ed i nostri operatori specializzati.

Supportiamo inoltre imprese e committenti, offrendo un servizio di posa in opera con maestranze esperte. A richiesta, con servizio Chiavi in Mano, completo di tegole e lattoneria.

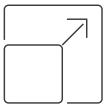


COME E' FATTO UN TETTO IN LEGNO?



I VANTAGGI DI UN TETTO IN LEGNO

QUALITÀ, DESIGN E SOSTENIBILITÀ E COMFORT ABITATIVO



ISOLAMENTO TERMICO

Protezione dal calore estivo e dal freddo invernale con alta prestazione energetica ed elevato sfasamento dell'onda termica. Un tetto in legno garantisce i più alti livelli di performance.



TENUTA ALL'ARIA E TRASPIRAZIONE

Sigillatura ermetica di tutti i nodi costruttivi con garanzia di massima tenuta all'aria. Un elevato grado di traspirabilità al passaggio del vapore fra interno ed esterno. Nessuna formazione di muffe e condensa.



SOSTENIBILITÀ AMBIENTALE

Tutto il legno che compone il tetto è certificato PEFC e proviene da uno sfruttamento sostenibile delle foreste, tutto ciò si traduce nel massimo rispetto della natura e dell'ambiente.



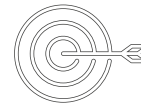
DESIGN

Un design inimitabile e senza tempo, che permetterà di creare ambienti interni dal calore unico con colorazioni moderne o dai toni più classici e tradizionali.



PREZZO

Prezzo certo e prestabilito, senza nessuna sorpresa finale per il cliente. Nell'ambito di una ristrutturazione saranno inoltre applicabili tutte le vantaggiose detrazioni fiscali.



VELOCITÀ COSTRUTTIVA

Tutta la struttura viene lavorata in stabilimento con una migliore efficienza delle opere di montaggio, riducendo notevolmente tempi e imprevisti. Un grande vantaggio per le ristrutturazioni.



SIAMO UN'AZIENDA QUALIFICATA E AGGIORNATA

LE NOSTRE CERTIFICAZIONI

Gli sviluppi normativi, i nuovi requisiti di sostenibilità ambientale, le certificazioni di prodotto, nonché l'evoluzione dei modelli di marketing e comunicazione, rendono fondamentale per un'azienda il costante aggiornamento. Per questo, siamo iscritti alle principali associazioni nazionali di categoria e di rappresentanza economica del territorio. Perseguiamo una politica di sostenibilità ambientale e produciamo solo nel rispetto delle normative.

Possediamo l'abilitazione, obbligatoria per legge, del Ministero delle Infrastrutture e dei Trasporti alla trasformazione di elementi strutturali in legno. Ogni trave lavorata, viene marchiata e tracciata all'interno della filiera produttiva. Tutti i certificati sono sempre disponibili per la committenza.

La gestione sostenibile dei materiali da noi trasformati secondo i criteri dello standard ambientale PEFC (rispetto a cui siamo certificati), è una volontà ferma della nostra azienda: il nostro contributo all'utilizzo del legno nel massimo rispetto dell'ambiente.



ABILITAZIONE MINISTERIALE
aut. codice 10/19 - CL

Abilitazione del Ministero delle
infrastrutture e dei trasporti alla
trasformazione di legno strutturale
Codice Aut. 10/19 - CL



PEFC™
PEFC/18-32-40/22

Promuoviamo la Gestione
Sostenibile delle Foreste
www.pefc.it

Certificazione per la
catena di custodia PEFC
Codice Aut. PEFC/18-32-40/22

ROSSINI
LEGNOSTRUTTURE

COMMESSA: 0608 17830 22

CANTIERE: _____

DESC: Correntini

TRAVE: 5115x100x140

MATERIALE: GL24h

12

DATA: 28 - 1 - 2022



ROSSINI
LEGNOSTRUTTURE

Costruttore
di tetti
certificato

VELUX®

FINESTRE PER TETTI IN LEGNO

COSTRUTTORI CERTIFICATI

Le finestre da tetto sono elementi fondamentali per valorizzare una copertura in legno, garantendo luce e areazione agli spazi sottotetto.

Siamo Costruttori Certificati da Velux per la produzione di imbotti strutturali per la corretta posa delle finestre da tetto, secondo i più aggiornati criteri di performance energetica. Produciamo annualmente centinaia di imbotti per i migliori posatori ufficiali di Velux del territorio.

Proponiamo inoltre tutti i prodotti della gamma Velux per le nostre coperture, con un'aggiornata esposizione di prodotti e soluzioni.

ALCUNI NOSTRI PARTNERS

Collaboriamo con i migliori partners e le più importanti multinazionali della filiera del comparto legno-edilizia. I solidi rapporti di continuità e storica collaborazione con i nostri fornitori, ci garantiscono condizioni e canali privilegiati per l'accesso al mercato delle materie prime e dei semilavorati.





EFFER

ROSSINI
LEGNOSTRUTTURE

ROSSINI

DAF

DAF
85.410

000



Rossini Legnostrutture S.n.c.

P.IVA 00326000197
CCIAA di Cremona
REA 98090

www.rossinilegnostrutture.it
info@rossinilegnostrutture.it

Showroom

Via Milano, 21 26016 Spino d'Adda (CR)
Tel. 0373 980 728

Sede legale e produttiva

Via Alessandro Manzoni, 53 26016 Spino d'Adda (CR)
Tel: 0373 965 047

www.rossinilegnostrutture.it

ROSSINI
LEGNOSTRUTTURE



www.rossinilegnostrutture.it