



PERGOLA BASIC

PERGOLE



DESCRIZIONE

La Pergola Basic è una struttura protettiva con tenuta alla pioggia e alla neve, ideale per creare un'area coperta e fruibile adiacente all'abitazione rendendo utile e confortevole lo spazio attorno ad essa in tutte le stagioni. La copertura realizzata con telo in PVC garantisce ombreggiamento durante la stagione estiva e protezione da pioggia e neve durante l'inverno. Il vantaggio offerto da questa pergola consiste nella possibilità (in caso di necessità) di rimozione del telo di copertura con relativa facilità: questione spesso importante dal punto di vista burocratico per l'ottenimento dei permessi comunali.



Realizzata
su misura



Resistente
all'acqua



Resistente
alla neve



Protezione
da raggi UV



Resistente
al vento



Colori
personalizzati



Legno
lamellare



Sostenibilità
ambientale



Produttore
abilitato

STRUTTURA PORTANTE

In relazione alle necessità statiche ed alla scelta del cliente la struttura portante è realizzata con:

- Legno lamellare di abete di prima scelta – classe di resistenza GL24h con marchio CE e certificato di sostenibilità PEFC.
- Legno massello di abete essiccato tipo KVH con giunzioni a pettine – classe di resistenza C24 con marchio CE e certificato di sostenibilità PEFC.

- Lavorazioni degli elementi eseguite con centro di lavoro automatizzato a controllo numerico secondo progetto esecutivo.
- Struttura progettata secondo NTC 2018 – Normativa Tecnica sulle Costruzioni in vigore in Italia.
- Rossini Legnostrutture è abilitata presso il Ministero delle Infrastrutture per la produzione di manufatti in Legno Strutturale – abilitazione obbligatoria per legge per la produzione di strutture lignee.

MANTO DI COPERTURA

Telo in PVC ad elevata resistenza meccanica con tenuta alla pioggia e alla neve, ombreggiante e resistente ai raggi UV. Colorazione a scelta da campionario. Il telo è fissato alla struttura portante mediante l'applicazione di profili in alluminio e viti autoforanti.

- E' da prevedere una pendenza minima del piano di copertura del 10%.
- In caso di necessità il telo è rimovibile da parte del cliente con relativa facilità.

LATTONERIA

- Lattoneria realizzata a regola d'arte e completa di canali, pluviali, scossaline ed accessori, fornita di serie in lamiera zincata e preverniciata sp. 7\10 con colori da campionario. Su richiesta è possibile fornire lattoneria in alluminio verniciato sp. 10\10 con colori da campionario oppure in rame.

FISSAGGI

- Fissaggio a muro con tasselli in resina chimica strutturale (possibile il fissaggio anche con cappotto termico).
- Fissaggio a terra su base in cemento con piastre in acciaio zincato, con differente tipologia: esterne a vista o interne al palo completamente a scomparsa.
- Ferramenta di montaggio degli elementi in legno con prodotti certificati, stabilita in relazione al progetto.

- Si raccomanda la verifica da parte di un tecnico abilitato dell'idoneità delle fondazioni nelle zone di appoggio a terra e delle pareti esistenti su cui si eseguono i fissaggi.

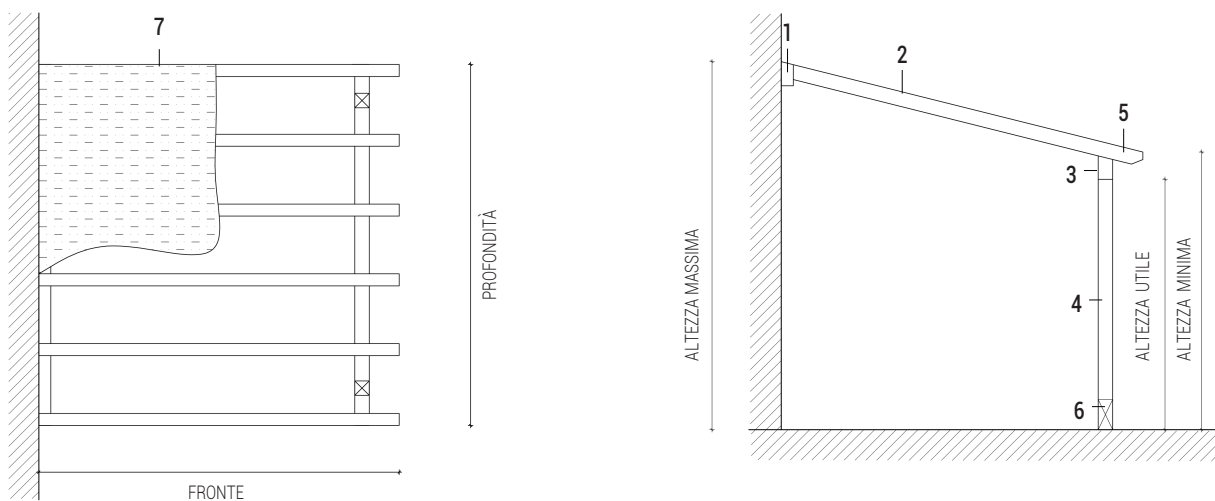
TRATTAMENTI

A seconda delle scelte estetiche del cliente, il trattamento di finitura è disponibile nelle seguenti tipologie:

- Impregnatura protettiva di tutti gli elementi con prodotto ecologico antitarlo e antimuffa a base acquosa con colore a scelta da campionario. Successiva finitura delle superfici con impregnante idrorepellente trasparente a base cerosa a garanzia di maggior brillantezza e durata nel tempo.
- Spazzolatura meccanica di tutte le superfici a vista per evidenziare la naturale venatura del legno e trattamento di verniciatura acrilica con ciclo in quattro passaggi (preparazione base, fondo e finitura) con tinta RAL a scelta da campionario. Questo trattamento garantisce eccellente durata e minima manutenzione nel tempo.

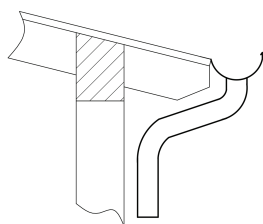
OPZIONI E ACCESSORI

- Elementi di chiusura con forma triangolare dei timpani laterali per predisposizione alle chiusure verticali.
- Tende verticali manuali o motorizzate per ombreggiamento o tenuta alla pioggia.
- Pannelli frangisole laterali fissi o scorrevoli.
- Grigliati decorativi per fiori e piante rampicanti.
- Illuminazione con strip led integrate nella struttura in legno con accensione a pulsante o telecomando.

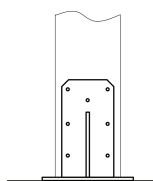


PARTICOLARE CANALE DI GRONDA

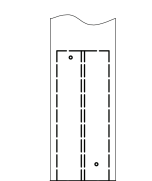
PIASTRE DI BASE



Linea classic



Palo con piastre a vista



Palo con piastre a scomparsa

LEGENDA

1. Trave a muro
2. Arcareccio

3. Trave di banchina
4. Palo

5. Sagomatura
6. Piastre di base

7. Telo in PVC

ROSSINI
LEGNOSTRUTTURE

Rossini Legnostrutture snc
P.IVA 00326000197

Produzione e Magazzino / Sede legale
Via Alessandro Manzoni, 53
26016 Spino d'Adda (CR)
Tel. 0373 965 047

info@rossinilegnostrutture.it

Showroom
Via Milano, 21
26016 Spino d'Adda (CR)
Tel. 0373 980 728