

PENSILINA COVER

PENSILINE



DESCRIZIONE

La Pensilina Cover è una struttura protettiva con tenuta alla pioggia ed alla neve realizzata con applicazione di mensole a sbalzo su pareti di edifici esistenti per proteggerne le facciate e gli eventuali serramenti, nonché per realizzare percorsi coperti lungo i marciapiedi perimetrali. Il sistema di fissaggio con mensole in acciaio a scomparsa, permette di raggiungere sporgenze fino a 90 cm (più la larghezza del canale) ed è installabile senza opere murarie anche su edifici con cappotto termico. Il ridotto ingombro delle mensole portanti rendono questo modello di pensilina, particolarmente indicata nelle situazioni in cui sia necessario evitare interferenze con l'apertura di porte ed ante. Il design molto semplice di questo modello si adatta ad ogni genere di contesto architettonico.



Realizzata
su misura



Resistente
all'acqua



Resistente
alla neve



Protezione
da raggi UV



Resistente
al vento



Colori
personalizzati



Legno
lamellare



Sostenibilità
ambientale



Produttore
abilitato

STRUTTURA PORTANTE

• Mensole portanti realizzate in legno lamellare di abete di prima scelta – classe di resistenza GI24h con marchio CE e certificato di sostenibilità PEFC.

- ▶ Lavorazione degli elementi eseguita con centro di lavoro automatizzato a controllo numerico secondo progetto esecutivo.
- ▶ Rossini Legnostrutture è abilitata presso il Ministero delle Infrastrutture per la produzione di manufatti in Legno Strutturale – abilitazione obbligatoria per legge per la produzione di strutture lignee.

PACCHETTO DI COPERTURA

- Perlinato in legno di abete di prima qualità, piallato e composto da tavole ad incastro di spessore 35 mm e larghezza 160 mm.
- Membrana sottotegola impermeabile e traspirante tipo Riwega USB Classic.

MANTO DI COPERTURA

In alternativa a scelta del cliente ed in base alla pendenza, il manto di copertura è realizzato con:

- Tegola Canadese costituita da materiale bituminoso, flessibile e colorata con basalto ceramizzato. Disponibile nei colori rosso, antracite, verde e marrone.
- Tegola in polimeri plastici modello Etrusca o Medicea prodotta da Roofy con sistema di montaggio ad incastro. Disponibile nel colore rosso cotto.
- Tegole tradizionali in cemento o in cotto con tipologia a scelta per poter mantenere la medesima copertura presente sull'edificio (da verificare in questa situazione l'idoneità della parete a sopportare il maggior peso). Disponibili varie tipologie di tegola. È possibile anche posare tegole fornite direttamente dal cliente.

LATTONERIA

• Lattoneria realizzata a regola d'arte e completa di canali, pluviali, scossaline ed accessori, fornita di serie in lamiera zincata e preverniciata sp. 7\10 con colori da campionario. Su richiesta è possibile fornire lattoneria in alluminio verniciato sp. 10\10 con colori da campionario oppure in rame.

FISSAGGI

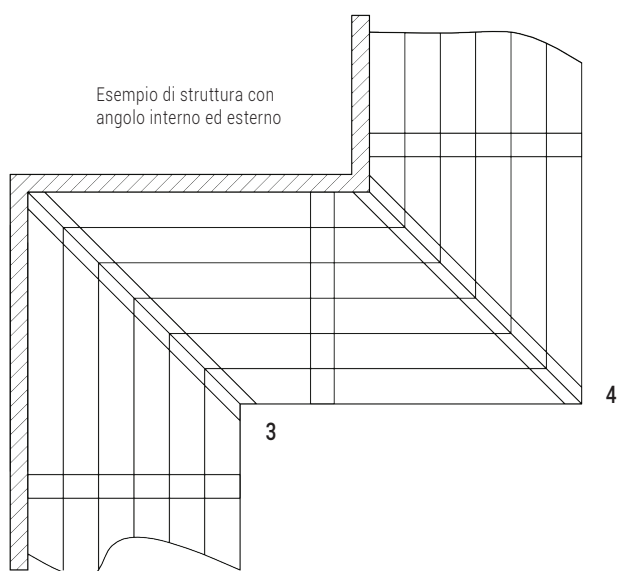
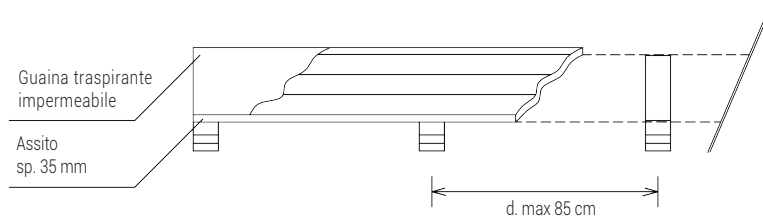
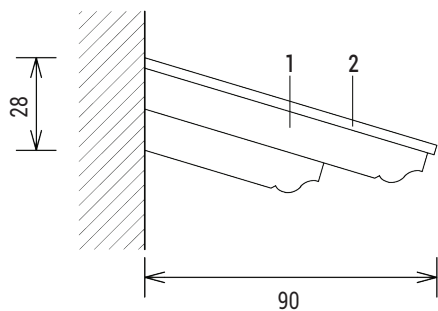
- Piastre speciali in acciaio zincato totalmente a scomparsa all'interno delle mensole in legno, predisposte per il fissaggio alla muratura portante con tasselli in resina chimica. È possibile il montaggio anche su pareti portanti con presenza di cappotto termico.
- Ferramenta di montaggio degli elementi in legno con prodotti certificati, stabilita in relazione al progetto.

- ▶ Si raccomanda la verifica da parte di un tecnico abilitato dell'idoneità del sistema di montaggio ed delle pareti esistenti a sostenere il carico della pensilina.

TRATTAMENTI

A seconda delle scelte estetiche del cliente, il trattamento di finitura è disponibile nelle seguenti tipologie:

- Impregnatura protettiva di tutti gli elementi con prodotto ecologico antitarlo e antimuffa a base acquosa con colore a scelta da campionario. Successiva finitura delle superfici con impregnante idrorepellente trasparente a base cerosa a garanzia di maggior brillantezza e durata nel tempo.
- Spazzolatura meccanica di tutte le superfici a vista per evidenziare la naturale venatura del legno e trattamento di verniciatura acrilica con ciclo in quattro passaggi (preparazione base, fondo e finitura) con tinta RAL a scelta da campionario. Questo trattamento garantisce eccellente durata e minima manutenzione nel tempo.



LEGENDA

- | | |
|---------------------------------|-------------------|
| 1. Mensola mod. Cover | 3. Angolo interno |
| 2. Assito ad incastro sp cm 3,5 | 4. Angolo esterno |

ROSSINI
LEGNOSTRUTTURE

Rossini Legnostrutture snc
P.IVA 00326000197

Produzione e Magazzino / Sede legale
Via Alessandro Manzoni, 53
26016 Spino d'Adda (CR)
Tel. 0373 965 047

info@rossinilegnostrutture.it

Showroom
Via Milano, 21
26016 Spino d'Adda (CR)
Tel. 0373 980 728